

PIVOTE

PARA PUERTAS DE MADERA



Cod. JK3129

Formato sin escala

Guía de instalación

INSTRUCCIONES DE FRESADO, ENCAJE Y AJUSTE

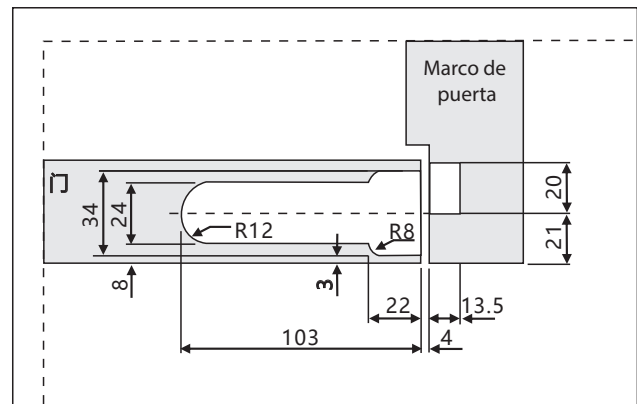
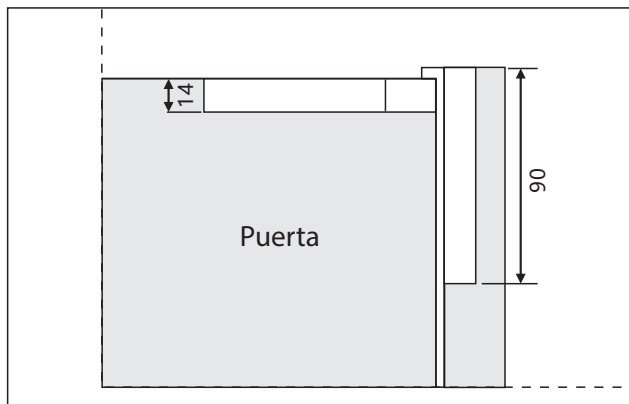
Parámetros del producto

- Mínimo espesor de la puerta: 1-9/16" / 40mm
- Ajuste longitudinal: -1/16" ~ + 1/16" / -1.5mm ~ + 1.5mm
- Ajuste derecha e izquierda: -1/8" ~ + 1/8" / -3mm ~ + 3mm
- Peso máximo de la puerta: 154.32 Lb / 70 kg
- Ángulo de apertura: 110°
- Medida máxima de la puerta: 1000x2400mm



Oculto es mejor

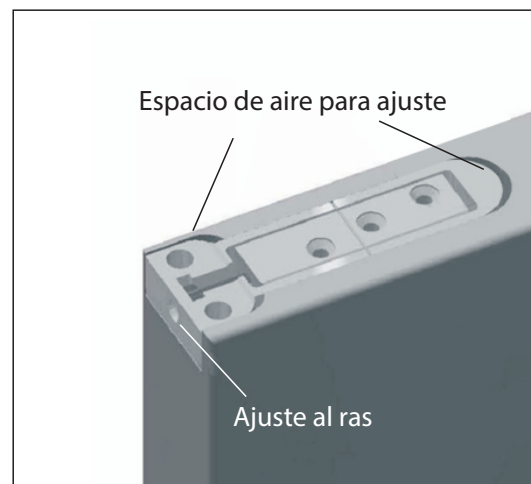
Fresado.

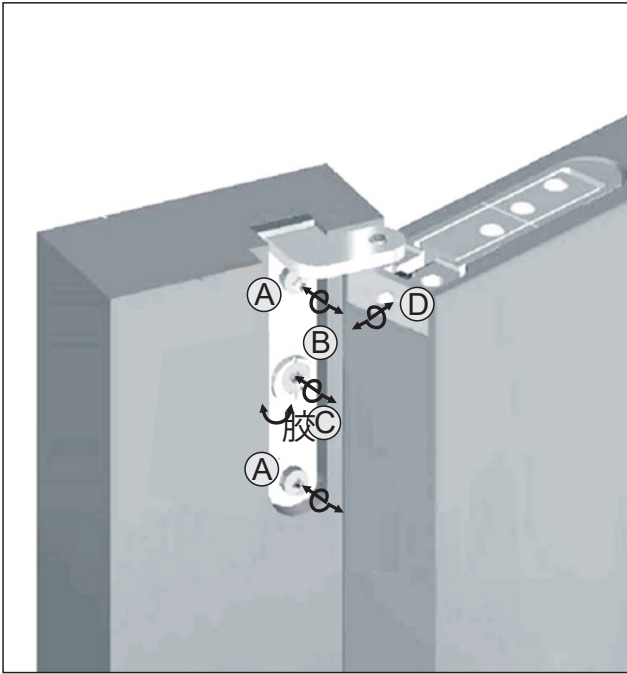


Coloque la parte macho en el marco.



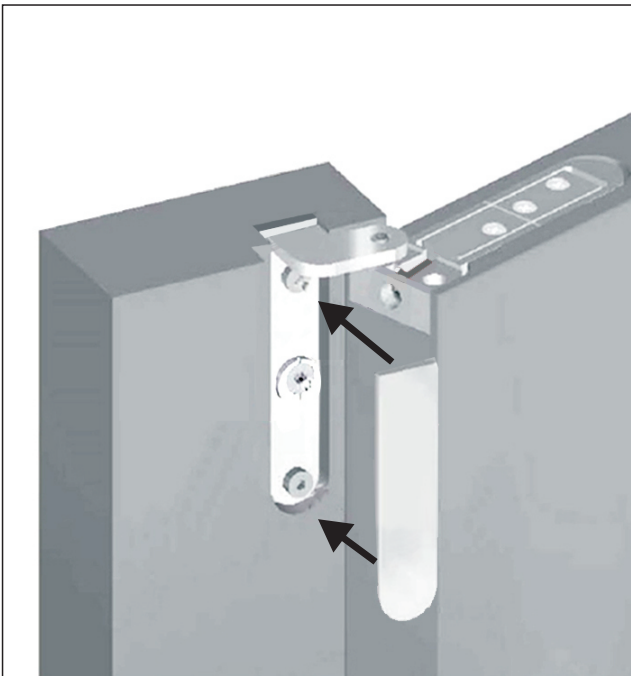
Coloque la parte hembra en el corte.





- Ajuste de presión de la junta
Afloje los tornillos A y B
Y gire la excéntrica C
para ajustar la presión de la junta.

- Ajuste horizontal
Gire el tornillo D
Abra la puerta en sentido
de las manecillas del reloj
reduce el espacio.
Abra la puerta en sentido opuesto
a las manecillas del reloj
para aumentar el espacio.



- Coloque las tapas de la cubierta.